

Model N 10-2

# Proces-verbaal van een stembureau (centrale stemopneming)

De verkiezing van de leden van EP24

Op 6 juni 2024

Gemeente Arnhem - Kieskring 7 (Arnhem)

## Waarom dit proces-verbaal?

Elk stembureau maakt bij een verkiezing een proces-verbaal op. In dit proces-verbaal legt een stembureau vast hoe de stemming en het tellen van de stemmen is verlopen. Bij centrale stemopneming telt het stembureau op de dag van stemming alleen de stemmen per lijst. De volgende dag telt het gemeentelijke stembureau de stemmen per lijst en per kandidaat.

## Wie vult dit proces-verbaal in?

De voorzitter en leden van het stembureau vullen dit proces-verbaal in. Na afloop van het tellen van de stemmen ondertekenen alle stembureauleden die op dat moment aanwezig zijn het proces-verbaal. Dat zijn in elk geval de voorzitter van het stembureau en minimaal twee andere stembureauleden.

### 1. Stembureau, locatie en openingstijden

#### 1a Stembureaugegevens tijdens stemming

Nummer stembureau	Adres/locatie stembureau	Dag	Maand	Jaar	Openingstijden (van - tot)	
132	Sionkerk - P.G. Filadelfia Callunastraat 6 6813 EW Arnhem	06	06	2024	7:30	21:00

Vul voor een mobiel stembureau hieronder de gegevens in voor elke locatie waar het stembureau voor kiezers open is.

Nummer stembureau	Adres/locatie stembureau	Dag	Maand	Jaar	Openingstijden (van - tot)	
132	Sion Kerk - Callunaweg	06	06	2024	7:30	21:00

#### 1b Stembureaugegevens tijdens telling (op lijstniveau)

Wanneer vond de telling (op lijstniveau) plaats?

Datum: 

Dag	Maand	Jaar	Tijd (van - tot)	
06	06	2024	21:00	22:30

Waar vond de telling (op lijstniveau) plaats?

De telling vond in het stemlokaal plaats.

De telling vond op een andere locatie plaats. Adres of omschrijving locatie: \_\_\_\_\_

## 2. Aanwezigheid stembureauleden

Houd per stembureau lid de tijden bij waarop het lid bij de zitting aanwezig was.

Voorletters	Achternaam	Aanwezig op het stembureau:			Tijd (van - tot)	
		Dag	Maand	Jaar		
CAM	Berndsén	06	06	2024	7 00	14 00
					20 45	23 00
GF	PRIESTER	06	06	2024	13 45	23 00
MJH	Gossmeyer	06	06	2024	13 00	23 00
mm	Middelman-Koornneef	06	06	2024	07 00	14 00
					20 45	23 00
PLT	Rosendaal	06	06	2024	07 00	14 00
					20 45	23 00
E	Dorregesht	06	06	2024	14 00	23 00
JC	Pot	06	06	2024	14 00	23 00
SMHP	Timmermans	06	06	2024	7 00	14 00
					20 45	23 00

### 3. Aantal toegelaten kiezers

Vul hieronder de aantallen geldige stempassen, volmachtbewijzen en kiezerspassen in bij A, B en C.  
Tel bij D de aantallen bij elkaar op.

Aantal geldige stempassen	A	638
Aantal geldige volmachtbewijzen (schriftelijk of via ingevulde stem- of kiezerspas)	B	80
Aantal geldige kiezerspassen	C	1
Tel op +		
<b>Totaal aantal toegelaten kiezers ( A + B + C = D )</b>	<b>D</b>	<b>719</b> ✓

### 4. Aantal uitgebrachte stemmen

U gaat nu de stembiljetten tellen en beoordelen. Geef het aantal stemmen per lijst weer in de bijlage aan het einde van dit proces-verbaal.

Vul vervolgens hieronder de aantallen geldige, blanco en ongeldige stembiljetten in en tel deze aantallen bij elkaar op.

Aantal stembiljetten met een geldige stem op een kandidaat (totaal van pagina 10)	E	719
Aantal blanco stembiljetten	F	0
Aantal ongeldige stembiljetten	G	0
Tel op +		
<b>Totaal aantal getelde stemmen ( E + F + G = H )</b>	<b>H</b>	<b>719</b> ✓

Is het aantal toegelaten kiezers niet gelijk aan het aantal uitgebrachte stemmen?  
Verklaar dat op de volgende pagina.

Ja

**5. Verschil tussen het aantal toegelaten kiezers en het aantal uitgebrachte stemmen**

Is er een verschil tussen het aantal toegelaten kiezers (rubriek 3, onderdeel D) en het aantal uitgebrachte stemmen (rubriek 4, onderdeel H)?

- NEE → Ga dan door naar rubriek 6.
- JA → Verklaar dan hierna het verschil, door in te vullen hoe vaak u onderstaande situaties heeft geconstateerd.

<b>Er zijn méér stembiljetten geteld. Noteer hoeveel stembiljetten er meer zijn geteld</b>	
--	--

Hieronder staan een aantal mogelijke verklaringen voor het verschil.  
 Vermeld hieronder het aantal keer dat de onderstaande situaties zich hebben voorgedaan.

Aantal keren dat er een stembiljet teveel is uitgereikt	
Aantal keren dat er een andere verklaring is voor het verschil (vermeld hieronder de andere verklaringen en het aantal keer dat deze situaties zich hebben voorgedaan)	
Aantal keren dat er geen verklaring is voor het verschil	

<b>Er zijn minder stembiljetten geteld. Noteer hoeveel stembiljetten er minder zijn geteld</b>	
--	--

Hieronder staan een aantal mogelijke verklaringen voor het verschil.  
 Vermeld hieronder het aantal keer dat de onderstaande situaties zich hebben voorgedaan.

Aantal keren dat een kiezer het stembiljet niet heeft ingeleverd	
Aantal keren dat er een stembiljet te weinig is uitgereikt	
Aantal keren dat er een andere verklaring is voor het verschil (vermeld hieronder de andere verklaringen en het aantal keer dat deze situaties zich hebben voorgedaan)	
Aantal keren dat er geen verklaring is voor het verschil	

## 6. Bezwaren van kiezers

### Hebben aanwezige kiezers bezwaren geuit?

Bezwaren zijn klachten of opmerkingen van kiezers.

Voorbeelden van bezwaren van kiezers tijdens de stemming: het stembureau is moeilijk bereikbaar, er staat meer dan één persoon in een stemhokje.

Voorbeelden van bezwaren van kiezers tijdens de telling: een stem wordt onterecht geldig, ongeldig of blanco verklaard, het resultaat van de telling wordt niet bekendgemaakt, het resultaat van de telling is onjuist.

Leg alle bezwaren van kiezers vast in dit proces-verbaal. Ook als het stembureau het niet eens is met de kiezer. Heeft het stembureau een reactie op het bezwaar? Noteer die dan ook.

**Let op:** noteer geen persoonsgegevens van kiezers.

### Bezwaren van kiezers tijdens de stemming

Vaak onbegrip over stemkaarten, opstand tot wanacties en voorkeursstembureau.

### Bezwaren van kiezers tijdens de telling

## 7. Onregelmatigheden of bijzonderheden

Waren er onregelmatigheden of bijzonderheden tijdens de stemming en telling?

Voorbeelden: een of meer stembureauleden waren te laat of zijn niet gekomen, de stembus was vol en er was geen tweede stembus, het brandalarm ging af en het stemlokaal moest worden ontruimd, activiteiten in of rondom het stemlokaal beïnvloedden de kiezer.

Omschrijf de onregelmatigheden of bijzonderheden en vermeld hoe vaak hier sprake van was.

**Let op:** noteer geen persoonsgegevens van kiezers.

### Onregelmatigheden en bijzonderheden

**8. Stembureauleden aanwezig bij de telling**

Noteer in deze rubriek de naam van alle stembureauleden die bij de telling aanwezig zijn. Dat zijn in elk geval de voorzitter en minimaal twee andere stembureauleden.

**Let op:** U vult in rubriek 8 alleen de namen in. Vervolgens ondertekenen al deze stembureauleden het proces-verbaal in rubriek 9.

Naam voorzitter

1 Clemens Bernisen

Namen stembureauleden

2 Glanna Pot

3 Servie Timmermans

4 Marleen Middelman-Koornneef

5 Petra Rosendaal

6 GERBERT PRIESTER

7 Marian Gosemeijer

8 Evert Dorregoor

*[Lege pagina]*

## Bijlage Voorlopige telling op lijstniveau

Zet in elk vakje één cijfer. Begin rechts, met het laatste cijfer.

Lijstnummer en Lijstnaam	Aantal stemmen			
1 GROENLINKS / Partij van de Arbeid (PvdA)	3	4	4	
2 VVD		3	7	
3 CDA - Europese Volkspartij		2	0	
4 Forum voor Democratie			9	
5 D66		7	8	
6 Partij voor de Dieren		6	3	
7 50PLUS			3	
8 PVV (Partij voor de Vrijheid)		2	6	
9 JA21			3	
10 NL PLAN EU			1	
11 ChristenUnie		2	0	
12 Staatkundig Gereformeerde Partij (SGP)			6	
13 BBB			9	
14 Meer Directe Democratie			1	
15 SP (Socialistische Partij)		1	9	
16 vandeRegio			0	
17 Volt Nederland		6	5	
18 Belang van Nederland (BVNL)			0	
19 NSC		1	2	
20 Piratenpartij - De Groenen			3	
<b>Totaal aantal geldige stemmen</b>		7	1	9
Overnemen bij punt 4 achter E				



Lijstnummer en Lijstnaam	Aantal stemmen			



## Model N 10-2

# Proces-verbaal van een stembureau (centrale stemopneming)

De verkiezing van de leden van EP24

Op 6 juni 2024

Gemeente Arnhem - Kieskring 7 (Arnhem)

## Waarom dit proces-verbaal?

Elk stembureau maakt bij een verkiezing een proces-verbaal op. In dit proces-verbaal legt een stembureau vast hoe de stemming en het tellen van de stemmen is verlopen. Bij centrale stemopneming telt het stembureau op de dag van stemming alleen de stemmen per lijst. De volgende dag telt het gemeentelijke stembureau de stemmen per lijst en per kandidaat.

## Wie vult dit proces-verbaal in?

De voorzitter en leden van het stembureau vullen dit proces-verbaal in. Na afloop van het tellen van de stemmen ondertekenen alle stembureauleden die op dat moment aanwezig zijn het proces-verbaal. Dat zijn in elk geval de voorzitter van het stembureau en minimaal twee andere stembureauleden.

### 1. Stembureau, locatie en openingstijden

#### 1a Stembureaugegevens tijdens stemming

Nummer stembureau	Adres/locatie stembureau	Dag	Maand	Jaar	Openingstijden (van - tot)	
133	Basisschool 't Panorama Mesdaglaan 70 6813 GS Arnhem	6	6	2024	7 30	- 21 00

Vul voor een mobiel stembureau hieronder de gegevens in voor elke locatie waar het stembureau voor kiezers open is.

Nummer stembureau	Adres/locatie stembureau	Dag	Maand	Jaar	Openingstijden (van - tot)	
						-
						-
						-
						-

#### 1b Stembureaugegevens tijdens telling (op lijstniveau)

Wanneer vond de telling (op lijstniveau) plaats?

Datum:	Dag	Maand	Jaar	Tijd (van - tot)	
	6	6	2024	21 00	- 0 00

Waar vond de telling (op lijstniveau) plaats?

De telling vond in het stemlokaal plaats.

De telling vond op een andere locatie plaats. Adres of omschrijving locatie: \_\_\_\_\_

## 2. Aanwezigheid stembureauleden

Houd per stembureaulid de tijden bij waarop het lid bij de zitting aanwezig was.

Voorletters	Achternaam	Aanwezig op het stembureau:			Tijd (van - tot)	
		Dag	Maand	Jaar		
PJ	van Dijk	06	6	2024	6:40	14:15
					20:30	00:00
HJTM	Janssen	6	6	2024	7:00	14:00
					21:00	00:00
EN	Kleinlein	6	6	2024	7:00	14:00
					21:00	00:00
CWM	Tetteroo	6	6	2024	7:00	14:00
					21:00	00:00
M	Muntjewerff	6	6	2024	14:00	00:00
CW	Appels-Kwakkel	6	6	2024	14:00	00:00
P	Mooiweer	6	6	2024	14:00	00:00
AB	Nederhof	6	6	2024	14:00	00:00

### 3. Aantal toegelaten kiezers

Vul hieronder de aantallen geldige stempassen, volmachtbewijzen en kiezerspassen in bij A, B en C.  
Tel bij D de aantallen bij elkaar op.

Aantal geldige stempassen	A	878
Aantal geldige volmachtbewijzen (schriftelijk of via ingevulde stem- of kiezerspas)	B	133
Aantal geldige kiezerspassen	C	8
		Tel op +
<b>Totaal aantal toegelaten kiezers (A + B + C = D)</b>		<b>D</b> 1019

### 4. Aantal uitgebrachte stemmen

U gaat nu de stembiljetten tellen en beoordelen. Geef het aantal stemmen per lijst weer in de bijlage aan het einde van dit proces-verbaal.

Vul vervolgens hieronder de aantallen geldige, blanco en ongeldige stembiljetten in en tel deze aantallen bij elkaar op.

Aantal stembiljetten met een geldige stem op een kandidaat (totaal van pagina 10)	E	1017
Aantal blanco stembiljetten	F	1
Aantal ongeldige stembiljetten	G	0
		Tel op +
<b>Totaal aantal getelde stemmen (E + F + G = H)</b>		<b>H</b> 1018

Is het aantal toegelaten kiezers niet gelijk aan het aantal uitgebrachte stemmen?  
Verklaar dat op de volgende pagina.

**5. Verschil tussen het aantal toegelaten kiezers en het aantal uitgebrachte stemmen**

Is er een verschil tussen het aantal toegelaten kiezers (rubriek 3, onderdeel D) en het aantal uitgebrachte stemmen (rubriek 4, onderdeel H)?

NEE → Ga dan door naar rubriek 6.

JA → Verklaar dan hierna het verschil, door in te vullen hoe vaak u onderstaande situaties heeft geconstateerd.

<b>Er zijn méér stembiljetten geteld. Noteer hoeveel stembiljetten er meer zijn geteld</b>	
--	--

Hieronder staan een aantal mogelijke verklaringen voor het verschil.  
 Vermeld hieronder het aantal keer dat de onderstaande situaties zich hebben voorgedaan.

Aantal keren dat er een stembiljet teveel is uitgereikt	
---	--

Aantal keren dat er een andere verklaring is voor het verschil (vermeld hieronder de andere verklaringen en het aantal keer dat deze situaties zich hebben voorgedaan)	

Aantal keren dat er geen verklaring is voor het verschil	
--	--

<b>Er zijn minder stembiljetten geteld. Noteer hoeveel stembiljetten er minder zijn geteld</b>	1
--	---

Hieronder staan een aantal mogelijke verklaringen voor het verschil.  
 Vermeld hieronder het aantal keer dat de onderstaande situaties zich hebben voorgedaan.

Aantal keren dat een kiezer het stembiljet niet heeft ingeleverd	0
--	---

Aantal keren dat er een stembiljet te weinig is uitgereikt	0
--	---

Aantal keren dat er een andere verklaring is voor het verschil (vermeld hieronder de andere verklaringen en het aantal keer dat deze situaties zich hebben voorgedaan)	

Aantal keren dat er geen verklaring is voor het verschil	1
--	---

## 6. Bezwaren van kiezers

### Hebben aanwezige kiezers bezwaren geuit?

*Bezwaren zijn klachten of opmerkingen van kiezers.*

*Voorbeelden van bezwaren van kiezers tijdens de stemming: het stembureau is moeilijk bereikbaar, er staat meer dan één persoon in een stemhokje.*

*Voorbeelden van bezwaren van kiezers tijdens de telling: een stem wordt onterecht geldig, ongeldig of blanco verklaard, het resultaat van de telling wordt niet bekendgemaakt, het resultaat van de telling is onjuist.*

*Leg alle bezwaren van kiezers vast in dit proces-verbaal. Ook als het stembureau het niet eens is met de kiezer. Heeft het stembureau een reactie op het bezwaar? Noteer die dan ook.*

**Let op:** noteer geen persoonsgegevens van kiezers.

### Bezwaren van kiezers tijdens de stemming

---

---

---

---

---

---

---

---

---

---

### Bezwaren van kiezers tijdens de telling

---

---

---

---

---

---

---

---

---

---

## 7. Onregelmatigheden of bijzonderheden

*Waren er onregelmatigheden of bijzonderheden tijdens de stemming en telling?*

*Voorbeelden: een of meer stembureauleden waren te laat of zijn niet gekomen, de stembus was vol en er was geen tweede stembus, het brandalarm ging af en het stemlokaal moest worden ontruimd, activiteiten in of rondom het stemlokaal beïnvloedden de kiezer.*

*Omschrijf de onregelmatigheden of bijzonderheden en vermeld hoe vaak hier sprake van was.*

**Let op:** noteer geen persoonsgegevens van kiezers.

### Onregelmatigheden en bijzonderheden

Wij missen 1 stembiljet. Niet verklaarbaar  
waarschijnlijk een telfout. Niet meer kunnen  
achterhalen.

---

---

---

---

## 8. Stembureauleden aanwezig bij de telling

Noteer in deze rubriek de naam van alle stembureauleden die bij de telling aanwezig zijn.  
Dat zijn in elk geval de voorzitter en minimaal twee andere stembureauleden.

**Let op:** U vult in rubriek 8 alleen de namen in.

Vervolgens ondertekenen al deze stembureauleden het proces-verbaal in rubriek 9.

Naam voorzitter

1

PJ van Dijk

Namen stembureauleden

2

M Muntjewerff

3

HJTM Janssen

4

EN Kleinlein

5

CWM Tetteroo

6

CW Appels - Kwakkel

7

P Mooiweer

8 AB Nederlof

*[Lege pagina]*





## Model N 10-2

# Proces-verbaal van een stembureau (centrale stemopneming)

De verkiezing van de leden van EP24

Op 6 juni 2024

Gemeente Arnhem - Kieskring 7 (Arnhem)

## Waarom dit proces-verbaal?

Elk stembureau maakt bij een verkiezing een proces-verbaal op. In dit proces-verbaal legt een stembureau vast hoe de stemming en het tellen van de stemmen is verlopen. Bij centrale stemopneming telt het stembureau op de dag van stemming alleen de stemmen per lijst. De volgende dag telt het gemeentelijke stembureau de stemmen per lijst en per kandidaat.

## Wie vult dit proces-verbaal in?

De voorzitter en leden van het stembureau vullen dit proces-verbaal in. Na afloop van het tellen van de stemmen ondertekenen alle stembureauleden die op dat moment aanwezig zijn het proces-verbaal. Dat zijn in elk geval de voorzitter van het stembureau en minimaal twee andere stembureauleden.

## 1. Stembureau, locatie en openingstijden

### 1a Stembureaugegevens tijdens stemming

Nummer stembureau	Adres/locatie stembureau	Dag	Maand	Jaar	Openingstijden (van - tot)				
134	Pieter Brueghelschool Bauerstraat 8 6813 KZ Arnhem	06	06	2024	07	30	-	21	00

Vul voor een mobiel stembureau hieronder de gegevens in voor elke locatie waar het stembureau voor kiezers open is.

Nummer stembureau	Adres/locatie stembureau	Dag	Maand	Jaar	Openingstijden (van - tot)				
							-		
							-		
							-		
							-		

### 1b Stembureaugegevens tijdens telling (op lijstniveau)

Wanneer vond de telling (op lijstniveau) plaats?

Datum:	Dag	Maand	Jaar	Tijd (van - tot)
	06	06	2024	21 00 - 22 45

Waar vond de telling (op lijstniveau) plaats?

De telling vond in het stemlokaal plaats.

De telling vond op een andere locatie plaats. Adres of omschrijving locatie: \_\_\_\_\_

## 2. Aanwezigheid stembureauleden

Houd per stembureau lid de tijden bij waarop het lid bij de zitting aanwezig was.

Voorletters	Achternaam	Aanwezig op het stembureau:			Tijd (van - tot)				
		Dag	Maand	Jaar					
WTA	Verbeegen	06	06	2024	07	00	-	14	30
		06	06	2024	19	00	-	23	00
B	Mykamp	06	06	2024	13	00	-	23	00
							-		
MW	Bes	06	06	2024	07	00	-	14	00
		06	06	2024	20	30	-	23	00
<del>CH</del>	<del>Uijens</del>	<del>06</del>	<del>06</del>	<del>2024</del>	<del>07</del>	<del>00</del>	-	<del>14</del>	<del>00</del>
		<del>06</del>	<del>06</del>	<del>2024</del>			-		
Ch	Paris	06	06	2024	13	30	-	23	00
							-		
MLR	Passchier	06	06	2024	07	00	-	14	00
		06	06	2024	20	30	-	23	00
MP	Rysdijk	06	06	2024	13	30	-	23	00
							-		
M	Verbrue	06	06	2024	13	30	-	23	00
							-		
A	Kluitman-Schinkel	06	06	2024	07	00	-	14	00
		06	06	2024	20	30	-	23	00
							-		
							-		
							-		
							-		
							-		
							-		
							-		
							-		
							-		

### 3. Aantal toegelaten kiezers

Vul hieronder de aantallen geldige stempassen, volmachtbewijzen en kiezerspassen in bij A, B en C.  
Tel bij D de aantallen bij elkaar op.

Aantal geldige stempassen	A	770
Aantal geldige volmachtbewijzen (schriftelijk of via ingevulde stem- of kiezerspas)	B	144
Aantal geldige kiezerspassen	C	3
		Tel op +
<b>Totaal aantal toegelaten kiezers ( A + B + C = D )</b>		<b>D</b> 917

### 4. Aantal uitgebrachte stemmen

U gaat nu de stembiljetten tellen en beoordelen. Geef het aantal stemmen per lijst weer in de bijlage aan het einde van dit proces-verbaal.

Vul vervolgens hieronder de aantallen geldige, blanco en ongeldige stembiljetten in en tel deze aantallen bij elkaar op.

Aantal stembiljetten met een geldige stem op een kandidaat (totaal van pagina 10)	E	916
Aantal blanco stembiljetten	F	1
Aantal ongeldige stembiljetten	G	0
		Tel op +
<b>Totaal aantal getelde stemmen ( E + F + G = H )</b>		<b>H</b> 917

Is het aantal toegelaten kiezers niet gelijk aan het aantal uitgebrachte stemmen?  
Verklaar dat op de volgende pagina.

**5. Verschil tussen het aantal toegelaten kiezers en het aantal uitgebrachte stemmen**

Is er een verschil tussen het aantal toegelaten kiezers (rubriek 3, onderdeel D) en het aantal uitgebrachte stemmen (rubriek 4, onderdeel H)?

NEE → Ga dan door naar rubriek 6.

JA → Verklaar dan hierna het verschil, door in te vullen hoe vaak u onderstaande situaties heeft geconstateerd.

<b>Er zijn méér stembiljetten geteld. Noteer hoeveel stembiljetten er meer zijn geteld</b>	
--	--

Hieronder staan een aantal mogelijke verklaringen voor het verschil.  
 Vermeld hieronder het aantal keer dat de onderstaande situaties zich hebben voorgedaan.

Aantal keren dat er een stembiljet teveel is uitgereikt	
---	--

Aantal keren dat er een andere verklaring is voor het verschil (vermeld hieronder de andere verklaringen en het aantal keer dat deze situaties zich hebben voorgedaan)	

Aantal keren dat er geen verklaring is voor het verschil	
--	--

<b>Er zijn minder stembiljetten geteld. Noteer hoeveel stembiljetten er minder zijn geteld</b>	
--	--

Hieronder staan een aantal mogelijke verklaringen voor het verschil.  
 Vermeld hieronder het aantal keer dat de onderstaande situaties zich hebben voorgedaan.

Aantal keren dat een kiezer het stembiljet niet heeft ingeleverd	
--	--

Aantal keren dat er een stembiljet te weinig is uitgereikt	
--	--

Aantal keren dat er een andere verklaring is voor het verschil (vermeld hieronder de andere verklaringen en het aantal keer dat deze situaties zich hebben voorgedaan)	

Aantal keren dat er geen verklaring is voor het verschil	
--	--

## 6. Bezwaren van kiezers

### Hebben aanwezige kiezers bezwaren geuit?

*Bezwaren zijn klachten of opmerkingen van kiezers.*

*Voorbeelden van bezwaren van kiezers tijdens de stemming: het stembureau is moeilijk bereikbaar, er staat meer dan één persoon in een stemhokje.*

*Voorbeelden van bezwaren van kiezers tijdens de telling: een stem wordt onterecht geldig, ongeldig of blanco verklaard, het resultaat van de telling wordt niet bekendgemaakt, het resultaat van de telling is onjuist.*

*Leg alle bezwaren van kiezers vast in dit proces-verbaal. Ook als het stembureau het niet eens is met de kiezer. Heeft het stembureau een reactie op het bezwaar? Noteer die dan ook.*

**Let op:** noteer geen persoonsgegevens van kiezers.

### Bezwaren van kiezers tijdens de stemming

---

---

---

---

---

---

---

---

---

---

### Bezwaren van kiezers tijdens de telling

---

---

---

---

---

---

---

---

---

---

## 7. Onregelmatigheden of bijzonderheden

*Waren er onregelmatigheden of bijzonderheden tijdens de stemming en telling?*

*Voorbeelden: een of meer stembureauleden waren te laat of zijn niet gekomen, de stembus was vol en er was geen tweede stembus, het brandalarm ging af en het stemlokaal moest worden ontruimd, activiteiten in of rondom het stemlokaal beïnvloedden de kiezer.*

*Omschrijf de onregelmatigheden of bijzonderheden en vermeld hoe vaak hier sprake van was.*

**Let op:** noteer geen persoonsgegevens van kiezers.

### Onregelmatigheden en bijzonderheden

---

---

---

---

---

---

---

---

---

---

## 8. Stembureauleden aanwezig bij de telling

Noteer in deze rubriek de naam van alle stembureauleden die bij de telling aanwezig zijn.  
Dat zijn in elk geval de voorzitter en minimaal twee andere stembureauleden.

**Let op:** U vult in rubriek 8 alleen de namen in.  
Vervolgens ondertekenen al deze stembureauleden het proces-verbaal in rubriek 9.

Naam voorzitter

1 W. A. M. Verhegge

Namen stembureauleden

2 B. Nykamp

3 Mw. Bos

4 ~~Ch. H. M. Olijns~~

5 Ch. Paris

6 M. L. R. Passthen

7 M. P. Rijdsdijk

8 M. B. Bree

9 A. Kluitman - Sijpink

10 J. W. van den Bosch

*[Lege pagina]*

## Bijlage Voorlopige telling op lijstniveau

Zet in elk vakje één cijfer. Begin rechts, met het laatste cijfer.

Lijstnummer en Lijstnaam	Aantal stemmen		
1 GROENLINKS / Partij van de Arbeid (PvdA)	3	0	7
2 VVD	1	3	1
3 CDA - Europese Volkspartij		5	6
4 Forum voor Democratie		1	1
5 D66	1	8	7
6 Partij voor de Dieren		4	7
7 50PLUS			1
8 PVV (Partij voor de Vrijheid)		2	1
9 JA21			2
10 NL PLAN EU			1
11 ChristenUnie		2	3
12 Staatkundig Gereformeerde Partij (SGP)			2
13 BBB			5
14 Meer Directe Democratie			1
15 SP (Socialistische Partij)			3
16 vandeRegio			0
17 Volt Nederland	1	0	0
18 Belang van Nederland (BVNL)			3
19 NSC		1	4
20 Piratenpartij - De Groenen			1
<b>Totaal aantal geldige stemmen</b>			
Overnemen bij punt 4 achter E	9	1	6

Lijstnummer en Lijstnaam	Aantal stemmen		



Model N 10-2

# Proces-verbaal van een stembureau (centrale stemopneming)

De verkiezing van de leden van EP24  
Op 6 juni 2024  
Gemeente Arnhem - Kieskring 7 (Arnhem)

## Waarom dit proces-verbaal?

Elk stembureau maakt bij een verkiezing een proces-verbaal op. In dit proces-verbaal legt een stembureau vast hoe de stemming en het tellen van de stemmen is verlopen. Bij centrale stemopneming telt het stembureau op de dag van stemming alleen de stemmen per lijst. De volgende dag telt het gemeentelijke stembureau de stemmen per lijst en per kandidaat.

## Wie vult dit proces-verbaal in?

De voorzitter en leden van het stembureau vullen dit proces-verbaal in. Na afloop van het tellen van de stemmen ondertekenen alle stembureauleden die op dat moment aanwezig zijn het proces-verbaal. Dat zijn in elk geval de voorzitter van het stembureau en minimaal twee andere stembureauleden.

## 1. Stembureau, locatie en openingstijden

### 1a Stembureaugegevens tijdens stemming

Nummer stembureau	Adres/locatie stembureau	Dag	Maand	Jaar	Openingstijden (van - tot)				
141	ROC Rijn IJssel Welzijn Apeldoornseweg 210 A 6814 BS Arnhem	06	06	2024	07	30	-	21	00

Vul voor een mobiel stembureau hieronder de gegevens in voor elke locatie waar het stembureau voor kiezers open is.

Nummer stembureau	Adres/locatie stembureau	Dag	Maand	Jaar	Openingstijden (van - tot)				
							-		
							-		
							-		
							-		

### 1b Stembureaugegevens tijdens telling (op lijstniveau)

Wanneer vond de telling (op lijstniveau) plaats?

Datum: 

Dag	Maand	Jaar	Tijd (van - tot)				
06	06	2024	21	05	-	23	00

Waar vond de telling (op lijstniveau) plaats?

- De telling vond in het stemlokaal plaats.
- De telling vond op een andere locatie plaats. Adres of omschrijving locatie: \_\_\_\_\_

## 2. Aanwezigheid stembureauleden

Houd per stembureau lid de tijden bij waarop het lid bij de zitting aanwezig was.

Voorletters	Achternaam	Aanwezig op het stembureau:			Tijd (van - tot)	
		Dag	Maand	Jaar		
HEF	V MIDDENDORP	06	06	2024	0700	1400
		06	06	2024	2000	2315
RAT	GADEMANN - KEWAL	06	06	2024	0700	1400
		06	06	2024	2045	2315
FLM	v.d. LAAR	06	06	2024	0700	1400
		06	06	2024	2045	2315
NR	VEENSTRA	06	06	2024	0700	1400
		06	06	2024	2045	2315
MIC	JANSEN	06	06	2024	1345	2315
R	MODDERKOLK	06	06	2024	1400	2315
mmJ	DE VRIES	06	06	2024	1400	2315
mJJ	WITBERG	06	06	2024	1400	2315

### 3. Aantal toegelaten kiezers

Vul hieronder de aantallen geldige stempassen, volmachtbewijzen en kiezerspassen in bij A, B en C.  
Tel bij D de aantallen bij elkaar op.

Aantal geldige stempassen	A	644
Aantal geldige volmachtbewijzen (schriftelijk of via ingevulde stem- of kiezerspas)	B	93
Aantal geldige kiezerspassen	C	6
		Tel op +
<b>Totaal aantal toegelaten kiezers ( A + B + C = D )</b>		<b>D</b> 743

### 4. Aantal uitgebrachte stemmen

U gaat nu de stembiljetten tellen en beoordelen. Geef het aantal stemmen per lijst weer in de bijlage aan het einde van dit proces-verbaal.

Vul vervolgens hieronder de aantallen geldige, blanco en ongeldige stembiljetten in en tel deze aantallen bij elkaar op.

Aantal stembiljetten met een geldige stem op een kandidaat (totaal van pagina 10)	E	742
Aantal blanco stembiljetten	F	1
Aantal ongeldige stembiljetten	G	0
		Tel op +
<b>Totaal aantal getelde stemmen ( E + F + G = H )</b>		<b>H</b> 743

Is het aantal toegelaten kiezers niet gelijk aan het aantal uitgebrachte stemmen?  
Verklaar dat op de volgende pagina.

**5. Verschil tussen het aantal toegelaten kiezers en het aantal uitgebrachte stemmen**

Is er een verschil tussen het aantal toegelaten kiezers (rubriek 3, onderdeel D) en het aantal uitgebrachte stemmen (rubriek 4, onderdeel H)?

NEE → Ga dan door naar rubriek 6.

JA → Verklaar dan hierna het verschil, door in te vullen hoe vaak u onderstaande situaties heeft geconstateerd.

<b>Er zijn méér stembiljetten geteld. Noteer hoeveel stembiljetten er meer zijn geteld</b>	
--	--

Hieronder staan een aantal mogelijke verklaringen voor het verschil.  
 Vermeld hieronder het aantal keer dat de onderstaande situaties zich hebben voorgedaan.

Aantal keren dat er een stembiljet teveel is uitgereikt	
Aantal keren dat er een andere verklaring is voor het verschil (vermeld hieronder de andere verklaringen en het aantal keer dat deze situaties zich hebben voorgedaan)	
Aantal keren dat er geen verklaring is voor het verschil	

<b>Er zijn minder stembiljetten geteld. Noteer hoeveel stembiljetten er minder zijn geteld</b>	
--	--

Hieronder staan een aantal mogelijke verklaringen voor het verschil  
 Vermeld hieronder het aantal keer dat de onderstaande situaties zich hebben voorgedaan.

Aantal keren dat een kiezer het stembiljet niet heeft ingeleverd	
Aantal keren dat er een stembiljet te weinig is uitgereikt	
Aantal keren dat er een andere verklaring is voor het verschil (vermeld hieronder de andere verklaringen en het aantal keer dat deze situaties zich hebben voorgedaan)	
Aantal keren dat er geen verklaring is voor het verschil	

## 6. Bezwaren van kiezers

### Hebben aanwezige kiezers bezwaren geuit?

Bezwaren zijn klachten of opmerkingen van kiezers.

Voorbeelden van bezwaren van kiezers tijdens de stemming: het stembureau is moeilijk bereikbaar, er staat meer dan één persoon in een stemhokje.

Voorbeelden van bezwaren van kiezers tijdens de telling: een stem wordt onterecht geldig, ongeldig of blanco verklaard, het resultaat van de telling wordt niet bekendgemaakt, het resultaat van de telling is onjuist.

Leg alle bezwaren van kiezers vast in dit proces-verbaal. Ook als het stembureau het niet eens is met de kiezer. Heeft het stembureau een reactie op het bezwaar? Noteer die dan ook.

**Let op:** noteer geen persoonsgegevens van kiezers.

### Bezwaren van kiezers tijdens de stemming

---

---

---

---

---

---

---

---

---

---

### Bezwaren van kiezers tijdens de telling

---

---

---

---

---

---

---

---

---

---

## 7. Onregelmatigheden of bijzonderheden

Waren er onregelmatigheden of bijzonderheden tijdens de stemming en telling?

Voorbeelden: een of meer stembureauleden waren te laat of zijn niet gekomen, de stembus was vol en er was geen tweede stembus, het brandalarm ging af en het stemlokaal moest worden ontruimd, activiteiten in of rondom het stemlokaal beïnvloedden de kiezer.

Omschrijf de onregelmatigheden of bijzonderheden en vermeld hoe vaak hier sprake van was.

**Let op:** noteer geen persoonsgegevens van kiezers.

### Onregelmatigheden en bijzonderheden

TWEE KIEZERS MET KIEZERSPAS EN STEMPAS STEMPAS (2x) INGENOMEN.

---

---

---

---

---

---

---

---

---

---

## 8. Stembureauleden aanwezig bij de telling

Noteer in deze rubriek de naam van alle stembureauleden die bij de telling aanwezig zijn.  
Dat zijn in elk geval de voorzitter en minimaal twee andere stembureauleden.

**Let op:** U vult in rubriek 8 alleen de namen in.

Vervolgens ondertekenen al deze stembureauleden het proces-verbaal in rubriek 9.

Naam voorzitter

1 HEF VAN MIJNDORP

Namen stembureauleden

2 MIC JANSSEN

3 RAT GADENAW - KEWAL

4 FLM v.d. LAAR

5 NR VEENSTRA

6 R. MOBBEKOLK

7 MMJ DE VRIES

8. MJS WITBERG

*[Lege pagina]*





Model N 10-2

# Proces-verbaal van een stembureau (centrale stemopneming)

De verkiezing van de leden van EP24

Op 6 juni 2024

Gemeente Arnhem - Kieskring 7 (Arnhem)

## Waarom dit proces-verbaal?

Elk stembureau maakt bij een verkiezing een proces-verbaal op. In dit proces-verbaal legt een stembureau vast hoe de stemming en het tellen van de stemmen is verlopen. Bij centrale stemopneming telt het stembureau op de dag van stemming alleen de stemmen per lijst. De volgende dag telt het gemeentelijke stembureau de stemmen per lijst en per kandidaat.

## Wie vult dit proces-verbaal in?

De voorzitter en leden van het stembureau vullen dit proces-verbaal in. Na afloop van het tellen van de stemmen ondertekenen alle stembureauleden die op dat moment aanwezig zijn het proces-verbaal. Dat zijn in elk geval de voorzitter van het stembureau en minimaal twee andere stembureauleden.

### 1. Stembureau, locatie en openingstijden

#### 1a Stembureaugegevens tijdens stemming

Nummer stembureau	Adres/locatie stembureau	Dag	Maand	Jaar	Openingstijden (van - tot)	
142	Nederlands Watermuseum Zijpendaalseweg 26 6814 CL Arnhem	06	06	2024	0730	- 2100

Vul voor een mobiel stembureau hieronder de gegevens in voor elke locatie waar het stembureau voor kiezers open is.

Nummer stembureau	Adres/locatie stembureau	Dag	Maand	Jaar	Openingstijden (van - tot)	
						-
						-
						-
						-

#### 1b Stembureaugegevens tijdens telling (op lijstniveau)

Wanneer vond de telling (op lijstniveau) plaats?

Datum: 

Dag	Maand	Jaar	Tijd (van - tot)	
06	06	2024	2100	- 2330

Waar vond de telling (op lijstniveau) plaats?

De telling vond in het stemlokaal plaats.

De telling vond op een andere locatie plaats. Adres of omschrijving locatie: \_\_\_\_\_

**2. Aanwezigheid stembureauleden**

Houd per stembureau lid de tijden bij waarop het lid bij de zitting aanwezig was.

	Voorletters	Achternaam	Aanwezig op het stembureau:			Tijd (van - tot)	
			Dag	Maand	Jaar		
1	JTG	Weetink	06	06	2024	13:45	23:30
2	LGM	Teeman	06	06	2024	7:00	14:00
						20:45	23:30
3	NS	Scholten	06	06	2024	15:00	23:30
4	DJ	Kerstens	06	06	2024	21:00	23:30
8	WR	Mollen	06	06	2024	21:00	23:30
6	W	Heijman	06	06	2024	07:00	14:00
						20:45	23:30
7	LSB	Berge van den	06	06	2024	13:45	23:30
8	DB	Ortmeier	06	06	2024	7:00	14:00
						20:45	23:30

### 3. Aantal toegelaten kiezers

Vul hieronder de aantallen geldige stempassen, volmachtbewijzen en kiezerspassen in bij A, B en C.  
Tel bij D de aantallen bij elkaar op.

Aantal geldige stempassen	A	810
Aantal geldige volmachtbewijzen (schriftelijk of via ingevulde stem- of kiezerspas)	B	105
Aantal geldige kiezerspassen	C	7
Tel op +		
<b>Totaal aantal toegelaten kiezers ( A + B + C = D )</b>		<b>D</b> 922

### 4. Aantal uitgebrachte stemmen

U gaat nu de stembiljetten tellen en beoordelen. Geef het aantal stemmen per lijst weer in de bijlage aan het einde van dit proces-verbaal.

Vul vervolgens hieronder de aantallen geldige, blanco en ongeldige stembiljetten in en tel deze aantallen bij elkaar op.

Aantal stembiljetten met een geldige stem op een kandidaat (totaal van pagina 10)	E	919
Aantal blanco stembiljetten	F	1
Aantal ongeldige stembiljetten	G	2
Tel op +		
<b>Totaal aantal getelde stemmen ( E + F + G = H )</b>		<b>H</b> 922

Is het aantal toegelaten kiezers niet gelijk aan het aantal uitgebrachte stemmen?  
Verklaar dat op de volgende pagina.

**5. Verschil tussen het aantal toegelaten kiezers en het aantal uitgebrachte stemmen**

Is er een verschil tussen het aantal toegelaten kiezers (rubriek 3, onderdeel D) en het aantal uitgebrachte stemmen (rubriek 4, onderdeel H)?

NEE → Ga dan door naar rubriek 6.

JA → Verklaar dan hierna het verschil, door in te vullen hoe vaak u onderstaande situaties heeft geconstateerd.

**Er zijn méér stembiljetten geteld. Noteer hoeveel stembiljetten er meer zijn geteld**

Hieronder staan een aantal mogelijke verklaringen voor het verschil.  
 Vermeld hieronder het aantal keer dat de onderstaande situaties zich hebben voorgedaan.

Aantal keren dat er een stembiljet teveel is uitgereikt

Aantal keren dat er een andere verklaring is voor het verschil  
 (vermeld hieronder de andere verklaringen en het aantal keer dat deze situaties zich hebben voorgedaan)


Aantal keren dat er geen verklaring is voor het verschil

**Er zijn minder stembiljetten geteld. Noteer hoeveel stembiljetten er minder zijn geteld**

Hieronder staan een aantal mogelijke verklaringen voor het verschil  
 Vermeld hieronder het aantal keer dat de onderstaande situaties zich hebben voorgedaan.

Aantal keren dat een kiezer het stembiljet niet heeft ingeleverd

Aantal keren dat er een stembiljet te weinig is uitgereikt

Aantal keren dat er een andere verklaring is voor het verschil  
 (vermeld hieronder de andere verklaringen en het aantal keer dat deze situaties zich hebben voorgedaan)


Aantal keren dat er geen verklaring is voor het verschil

## 6. Bezwaren van kiezers

### Hebben aanwezige kiezers bezwaren geuit?

*Bezwaren zijn klachten of opmerkingen van kiezers.*


*Voorbeelden van bezwaren van kiezers tijdens de stemming: het stembureau is moeilijk bereikbaar, er staat meer dan één persoon in een stemhokje.*

*Voorbeelden van bezwaren van kiezers tijdens de telling: een stem wordt onterecht geldig, ongeldig of blanco verklaard, het resultaat van de telling wordt niet bekendgemaakt, het resultaat van de telling is onjuist.*


*Leg alle bezwaren van kiezers vast in dit proces-verbaal. Ook als het stembureau het niet eens is met de kiezer. Heeft het stembureau een reactie op het bezwaar? Noteer die dan ook.*

**Let op:** noteer geen persoonsgegevens van kiezers.

### Bezwaren van kiezers tijdens de stemming



### Bezwaren van kiezers tijdens de telling



## 7. Onregelmatigheden of bijzonderheden


*Waren er onregelmatigheden of bijzonderheden tijdens de stemming en telling?*

*Voorbeelden: een of meer stembureauleden waren te laat of zijn niet gekomen, de stembus was vol en er was geen tweede stembus, het brandalarm ging af en het stemlokaal moest worden ontruimd, activiteiten in of rondom het stemlokaal beïnvloedden de kiezer.*

*Omschrijf de onregelmatigheden of bijzonderheden en vermeld hoe vaak hier sprake van was.*

**Let op:** noteer geen persoonsgegevens van kiezers.

### Onregelmatigheden en bijzonderheden



## 8. Stembureauleden aanwezig bij de telling

Noteer in deze rubriek de naam van alle stembureauleden die bij de telling aanwezig zijn.  
Dat zijn in elk geval de voorzitter en minimaal twee andere stembureauleden.

**Let op:** U vult in rubriek 8 alleen de namen in.

Vervolgens ondertekenen al deze stembureauleden het proces-verbaal in rubriek 9.

Naam voorzitter

1

S. Nieuwhoff

Namen stembureauleden

2

John Weetink

3

Klaas Teeuw

4

N. Scholte

5

Dirk Kerstens

6

Wout Mollen

7

J.W. Heysman

8. Laura van den Berge

9. DB Oltmeier

Model N 10-2: Proces-verbaal van een stembureau (centrale stemopneming)

*[Lege pagina]*

## Bijlage Voorlopige telling op lijstniveau

Zet in elk vakje één cijfer. Begin rechts, met het laatste cijfer.

Lijstnummer en Lijstnaam	Aantal stemmen			
1 GROENLINKS / Partij van de Arbeid (PvdA)			<del>377</del>	342
2 VVD			9	5
3 CDA - Europese Volkspartij			3	5
4 Forum voor Democratie				8
5 D66			1	41
6 Partij voor de Dieren			7	6
7 50PLUS				5
8 PVV (Partij voor de Vrijheid)			4	1
9 JA21				3
10 NL PLAN EU				2
11 ChristenUnie			1	3
12 Staatkundig Gereformeerde Partij (SGP)				3
13 BBB				9
14 Meer Directe Democratie				1
15 SP (Socialistische Partij)			1	3
16 vandeRegio				2
17 Volt Nederland			1	0
18 Belang van Nederland (BVNL)				3
19 NSC			1	7
20 Piratenpartij - De Groenen				6
<b>Totaal aantal geldige stemmen</b>			9	19
Overnemen bij punt 4 achter E				

Lijstnummer en Lijstnaam	Aantal stemmen			



Model N 10-2

# Proces-verbaal van een stembureau (centrale stemopneming)

De verkiezing van de leden van EP24  
Op 6 juni 2024  
Gemeente Arnhem - Kieskring 7 (Arnhem)

## Waarom dit proces-verbaal?

Elk stembureau maakt bij een verkiezing een proces-verbaal op. In dit proces-verbaal legt een stembureau vast hoe de stemming en het tellen van de stemmen is verlopen. Bij centrale stemopneming telt het stembureau op de dag van stemming alleen de stemmen per lijst. De volgende dag telt het gemeentelijke stembureau de stemmen per lijst en per kandidaat.

## Wie vult dit proces-verbaal in?

De voorzitter en leden van het stembureau vullen dit proces-verbaal in. Na afloop van het tellen van de stemmen ondertekenen alle stembureauleden die op dat moment aanwezig zijn het proces-verbaal. Dat zijn in elk geval de voorzitter van het stembureau en minimaal twee andere stembureauleden.

### 1. Stembureau, locatie en openingstijden

#### 1a Stembureaugegevens tijdens stemming

Nummer stembureau	Adres/locatie stembureau	Dag	Maand	Jaar	Openingstijden (van - tot)				
143	Wijkcentrum De Bakermat G.A. van Nispenstraat 139 6814 JA Arnhem	6	6	2024	07	30	-	21	00

Vul voor een mobiel stembureau hieronder de gegevens in voor elke locatie waar het stembureau voor kiezers open is.

Nummer stembureau	Adres/locatie stembureau	Dag	Maand	Jaar	Openingstijden (van - tot)				
							-		
							-		
							-		
							-		

#### 1b Stembureaugegevens tijdens telling (op lijstniveau)

Wanneer vond de telling (op lijstniveau) plaats?

Datum: 

Dag	Maand	Jaar	Tijd (van - tot)				
6	6	2024	21	00	-	23	15

Waar vond de telling (op lijstniveau) plaats?

De telling vond in het stemlokaal plaats.

De telling vond op een andere locatie plaats. Adres of omschrijving locatie: \_\_\_\_\_

## 2. Aanwezigheid stembureauleden

Houd per stembureau lid de tijden bij waarop het lid bij de zitting aanwezig was.

Voorletters	Achternaam	Aanwezig op het stembureau:			Tijd (van - tot)			
		Dag	Maand	Jaar				
JHG	VAN DER MEER	06	06	2024	07	30	-	14 00
					18	30	-	21 00
PH	OFFRINGA	06	06	2024	18	30	-	21 00
							-	
S.	BIERMA	06	06	2024	13	45	-	21 00
							-	
GPM	HUISMAN	06	06	2024	07	30	-	14 00
							-	
GA	VAN DER LINDEN	06	06	2024	13	45	-	21 00
							-	
T.A.H.	SWERRE	06	06	2024	13	45	-	21 00
							-	
N.	HAMMING VASVELD	06	06	2024	07	30	-	21 00
							-	
MCIM	WIJRD.	06	06	2024	07	30	-	21 00
							-	
							-	
							-	
							-	
							-	
							-	
							-	
							-	
							-	
							-	
							-	

### 3. Aantal toegelaten kiezers

Vul hieronder de aantallen geldige stempassen, volmachtbewijzen en kiezerspassen in bij A, B en C.  
Tel bij D de aantallen bij elkaar op.

Aantal geldige stempassen	A	1102
Aantal geldige volmachtbewijzen (schriftelijk of via ingevulde stem- of kiezerspas)	B	151
Aantal geldige kiezerspassen	C	3
		Tel op +
<b>Totaal aantal toegelaten kiezers ( A + B + C = D )</b>		<b>D</b> 1256

### 4. Aantal uitgebrachte stemmen

U gaat nu de stembiljetten tellen en beoordelen. Geef het aantal stemmen per lijst weer in de bijlage aan het einde van dit proces-verbaal.

Vul vervolgens hieronder de aantallen geldige, blanco en ongeldige stembiljetten in en tel deze aantallen bij elkaar op.

Aantal stembiljetten met een geldige stem op een kandidaat (totaal van pagina 10)	E	1256
Aantal blanco stembiljetten	F	0
Aantal ongeldige stembiljetten	G	0
		Tel op +
<b>Totaal aantal getelde stemmen ( E + F + G = H )</b>		<b>H</b> 1256

Is het aantal toegelaten kiezers niet gelijk aan het aantal uitgebrachte stemmen?  
Verklaar dat op de volgende pagina.

**5. Verschil tussen het aantal toegelaten kiezers en het aantal uitgebrachte stemmen**

Is er een verschil tussen het aantal toegelaten kiezers (rubriek 3, onderdeel D) en het aantal uitgebrachte stemmen (rubriek 4, onderdeel H)?

NEE → Ga dan door naar rubriek 6.

JA → Verklaar dan hierna het verschil, door in te vullen hoe vaak u onderstaande situaties heeft geconstateerd.

<b>Er zijn méér stembiljetten geteld. Noteer hoeveel stembiljetten er meer zijn geteld</b>	
--	--

*Hieronder staan een aantal mogelijke verklaringen voor het verschil.  
Vermeld hieronder het aantal keer dat de onderstaande situaties zich hebben voorgedaan.*

Aantal keren dat er een stembiljet teveel is uitgereikt	
---	--

Aantal keren dat er een andere verklaring is voor het verschil <i>(vermeld hieronder de andere verklaringen en het aantal keer dat deze situaties zich hebben voorgedaan)</i>	

Aantal keren dat er geen verklaring is voor het verschil	
--	--

<b>Er zijn minder stembiljetten geteld. Noteer hoeveel stembiljetten er minder zijn geteld</b>	
--	--

*Hieronder staan een aantal mogelijke verklaringen voor het verschil  
Vermeld hieronder het aantal keer dat de onderstaande situaties zich hebben voorgedaan.*

Aantal keren dat een kiezer het stembiljet niet heeft ingeleverd	
--	--

Aantal keren dat er een stembiljet te weinig is uitgereikt	
--	--

Aantal keren dat er een andere verklaring is voor het verschil <i>(vermeld hieronder de andere verklaringen en het aantal keer dat deze situaties zich hebben voorgedaan)</i>	

Aantal keren dat er geen verklaring is voor het verschil	
--	--

## 6. Bezwaren van kiezers

### Hebben aanwezige kiezers bezwaren geuit?

*Bezwaren zijn klachten of opmerkingen van kiezers.*

*Voorbeelden van bezwaren van kiezers tijdens de stemming: het stembureau is moeilijk bereikbaar, er staat meer dan één persoon in een stemhokje.*

*Voorbeelden van bezwaren van kiezers tijdens de telling: een stem wordt onterecht geldig, ongeldig of blanco verklaard, het resultaat van de telling wordt niet bekendgemaakt, het resultaat van de telling is onjuist.*

*Leg alle bezwaren van kiezers vast in dit proces-verbaal. Ook als het stembureau het niet eens is met de kiezer. Heeft het stembureau een reactie op het bezwaar? Noteer die dan ook.*

**Let op:** noteer geen persoonsgegevens van kiezers.

### Bezwaren van kiezers tijdens de stemming

NVT

### Bezwaren van kiezers tijdens de telling

NVT

## 7. Onregelmatigheden of bijzonderheden

*Waren er onregelmatigheden of bijzonderheden tijdens de stemming en telling?*

*Voorbeelden: een of meer stembureauleden waren te laat of zijn niet gekomen, de stembus was vol en er was geen tweede stembus, het brandalarm ging af en het stemlokaal moest worden ontruimd, activiteiten in of rondom het stemlokaal beïnvloedden de kiezer.*

*Omschrijf de onregelmatigheden of bijzonderheden en vermeld hoe vaak hier sprake van was.*

**Let op:** noteer geen persoonsgegevens van kiezers.

### Onregelmatigheden en bijzonderheden

NVT

**8. Stembureauleden aanwezig bij de telling**

Noteer in deze rubriek de naam van alle stembureauleden die bij de telling aanwezig zijn. Dat zijn in elk geval de voorzitter en minimaal twee andere stembureauleden.

Let op: U vult in rubriek 8 alleen de namen in. Vervolgens ondertekenen al deze stembureauleden het proces-verbaal in rubriek 9.

Naam voorzitter

1 J.H.G. v.d. Meer

Namen stembureauleden

2 P.H. OFFRINSTE

3 S. BIERMA

4 BPM HUISMAN

5 G.M. v.d. Linden

6 T.A.H. SCHEERRE

7 N. NANNINKER OLAARDE

MC J.M. WRIJBOG

Model N 10-2: Proces-verbaal van een stembureau (centrale stemopneming)

*[Lege pagina]*

## Bijlage Voorlopige telling op lijstniveau

Zet in elk vakje één cijfer. Begin rechts, met het laatste cijfer.

Lijstnummer en Lijstnaam	Aantal stemmen			
1 GROENLINKS / Partij van de Arbeid (PvdA)		4	5	8
2 VVD		1	5	1
3 CDA - Europese Volkspartij		8	1	
4 Forum voor Democratie		1	7	
5 D66		2	0	3
6 Partij voor de Dieren		6	0	
7 50PLUS				4
8 PVV (Partij voor de Vrijheid)		7	0	
9 JA21				3
10 NL PLAN EU				1
11 ChristenUnie				9
12 Staatkundig Gereformeerde Partij (SGP)				3
13 BBB		1	2	
14 Meer Directe Democratie				4
15 SP (Socialistische Partij)		1	6	
16 vandeRegio				0
17 Volt Nederland		1	2	3
18 Belang van Nederland (BVNL)				0
19 NSC		3	2	
20 Piratenpartij - De Groenen				1
<b>Totaal aantal geldige stemmen</b>		1	2	56
Overnemen bij punt 4 achter E				

Lijstnummer en Lijstnaam	Aantal stemmen			



Model N 10-2

# Proces-verbaal van een stembureau (centrale stemopneming)

De verkiezing van de leden van EP24  
Op 6 juni 2024  
Gemeente Arnhem - Kieskring 7 (Arnhem)

## Waarom dit proces-verbaal?

Elk stembureau maakt bij een verkiezing een proces-verbaal op. In dit proces-verbaal legt een stembureau vast hoe de stemming en het tellen van de stemmen is verlopen. Bij centrale stemopneming telt het stembureau op de dag van stemming alleen de stemmen per lijst. De volgende dag telt het gemeentelijke stembureau de stemmen per lijst en per kandidaat.

## Wie vult dit proces-verbaal in?

De voorzitter en leden van het stembureau vullen dit proces-verbaal in. Na afloop van het tellen van de stemmen ondertekenen alle stembureauleden die op dat moment aanwezig zijn het proces-verbaal. Dat zijn in elk geval de voorzitter van het stembureau en minimaal twee andere stembureauleden.

### 1. Stembureau, locatie en openingstijden

#### 1a Stembureaugegevens tijdens stemming

Nummer stembureau	Adres/locatie stembureau	Dag	Maand	Jaar	Openingstijden (van - tot)				
151	Rode Kruisgebouw Cattepoelseweg 263 6815 CD Arnhem	06	06	2024	07	30	-	21	00

Vul voor een mobiel stembureau hieronder de gegevens in voor elke locatie waar het stembureau voor kiezers open is.

Nummer stembureau	Adres/locatie stembureau	Dag	Maand	Jaar	Openingstijden (van - tot)				
							-		
							-		
							-		
							-		

#### 1b Stembureaugegevens tijdens telling (op lijstniveau)

Wanneer vond de telling (op lijstniveau) plaats?

Datum: 

Dag	Maand	Jaar	Tijd (van - tot)				
06	06	2024	21	00	-	23	15

Waar vond de telling (op lijstniveau) plaats?

De telling vond in het stemlokaal plaats.

De telling vond op een andere locatie plaats. Adres of omschrijving locatie: \_\_\_\_\_

**2. Aanwezigheid stembureauleden**

Houd per stembureaulid de tijden bij waarop het lid bij de zitting aanwezig was.

Voorletters	Achternaam	Aanwezig op het stembureau:			Tijd (van - tot)	
		Dag	Maand	Jaar		
G.A.F.	Haage	06	06	2024	07:30	14:00
A.G.J.	Van Cooken	06	06	2024	07:30	14:00
O.S.C.H.	Kramer-Hes	06	06	2024	07:30	14:00
M.A.	Scholten-Hollman	06	06	2024	07:30	14:00
C.M.	KASSING	06	06	2024	14:00	21:00
A.A.J.	van Daalen	06	06	2024	14:00	21:00
J.G.	VAN BURKEN	06	06	2024	14:00	21:00
L.A.M.	LOBACH	06	06	2024	14:00	21:00

### 3. Aantal toegelaten kiezers

Vul hieronder de aantallen geldige stempassen, volmachtbewijzen en kiezerspassen in bij A, B en C.  
Tel bij D de aantallen bij elkaar op.

Aantal geldige stempassen	A	1024
Aantal geldige volmachtbewijzen (schriftelijk of via ingevulde stem- of kiezerspas)	B	130
Aantal geldige kiezerspassen	C	6
Tel op +		
<b>Totaal aantal toegelaten kiezers ( A + B + C = D )</b>		<b>D</b> 1160

### 4. Aantal uitgebrachte stemmen

U gaat nu de stembiljetten tellen en beoordelen. Geef het aantal stemmen per lijst weer in de bijlage aan het einde van dit proces-verbaal.

Vul vervolgens hieronder de aantallen geldige, blanco en ongeldige stembiljetten in en tel deze aantallen bij elkaar op.

Aantal stembiljetten met een geldige stem op een kandidaat (totaal van pagina 10)	E	1155
Aantal blanco stembiljetten	F	4
Aantal ongeldige stembiljetten	G	1
Tel op +		
<b>Totaal aantal getelde stemmen ( E + F + G = H )</b>		<b>H</b> 1160

Is het aantal toegelaten kiezers niet gelijk aan het aantal uitgebrachte stemmen?  
Verklaar dat op de volgende pagina.

**5. Verschil tussen het aantal toegelaten kiezers en het aantal uitgebrachte stemmen**

Is er een verschil tussen het aantal toegelaten kiezers (rubriek 3, onderdeel D) en het aantal uitgebrachte stemmen (rubriek 4, onderdeel H)?

NEE → Ga dan door naar rubriek 6.

JA → Verklaar dan hierna het verschil, door in te vullen hoe vaak u onderstaande situaties heeft geconstateerd.

<b>Er zijn méér stembiljetten geteld. Noteer hoeveel stembiljetten er meer zijn geteld</b>	
--	--

*Hieronder staan een aantal mogelijke verklaringen voor het verschil.  
Vermeld hieronder het aantal keer dat de onderstaande situaties zich hebben voorgedaan.*

Aantal keren dat er een stembiljet teveel is uitgereikt	
Aantal keren dat er een andere verklaring is voor het verschil <i>(vermeld hieronder de andere verklaringen en het aantal keer dat deze situaties zich hebben voorgedaan)</i>	
Aantal keren dat er geen verklaring is voor het verschil	

<b>Er zijn minder stembiljetten geteld. Noteer hoeveel stembiljetten er minder zijn geteld</b>	
--	--

*Hieronder staan een aantal mogelijke verklaringen voor het verschil  
Vermeld hieronder het aantal keer dat de onderstaande situaties zich hebben voorgedaan.*

Aantal keren dat een kiezer het stembiljet niet heeft ingeleverd	
Aantal keren dat er een stembiljet te weinig is uitgereikt	
Aantal keren dat er een andere verklaring is voor het verschil <i>(vermeld hieronder de andere verklaringen en het aantal keer dat deze situaties zich hebben voorgedaan)</i>	
Aantal keren dat er geen verklaring is voor het verschil	

## 6. Bezwaren van kiezers

### Hebben aanwezige kiezers bezwaren geuit?

*Bezwaren zijn klachten of opmerkingen van kiezers.*

*Voorbeelden van bezwaren van kiezers tijdens de stemming: het stembureau is moeilijk bereikbaar, er staat meer dan één persoon in een stemhokje.*

*Voorbeelden van bezwaren van kiezers tijdens de telling: een stem wordt onterecht geldig, ongeldig of blanco verklaard, het resultaat van de telling wordt niet bekendgemaakt, het resultaat van de telling is onjuist.*

*Leg alle bezwaren van kiezers vast in dit proces-verbaal. Ook als het stembureau het niet eens is met de kiezer. Heeft het stembureau een reactie op het bezwaar? Noteer die dan ook.*

**Let op:** noteer geen persoonsgegevens van kiezers.

### Bezwaren van kiezers tijdens de stemming

---

---

---

---

---

---

---

---

---

---

### Bezwaren van kiezers tijdens de telling

---

---

---

---

---

---

---

---

---

---

## 7. Onregelmatigheden of bijzonderheden

*Waren er onregelmatigheden of bijzonderheden tijdens de stemming en telling?*

*Voorbeelden: een of meer stembureauleden waren te laat of zijn niet gekomen, de stembus was vol en er was geen tweede stembus, het brandalarm ging af en het stemlokaal moest worden ontruimd, activiteiten in of rondom het stemlokaal beïnvloedden de kiezer.*

*Omschrijf de onregelmatigheden of bijzonderheden en vermeld hoe vaak hier sprake van was.*

**Let op:** noteer geen persoonsgegevens van kiezers.

### Onregelmatigheden en bijzonderheden

---

---

---

---

---

---

---

---

---

---

## 8. Stembureauleden aanwezig bij de telling

Noteer in deze rubriek de naam van alle stembureauleden die bij de telling aanwezig zijn. Dat zijn in elk geval de voorzitter en minimaal twee andere stembureauleden.

**Let op:** U vult in rubriek 8 alleen de namen in.

Vervolgens ondertekenen al deze stembureauleden het proces-verbaal in rubriek 9.

Naam voorzitter

1

J.A.F. Haage

Namen stembureauleden

2

A.A.J. v Dagle

3

M.A. Scholten - Hollman

4

J VAN BURKEN

5

A. VAN LOOTEN

6

O.J.C.M. KRAMER

7

L.A.M. Lobach

8 C.M. KASSING

*[Lege pagina]*





## Model N 10-2

# Proces-verbaal van een stembureau (centrale stemopneming)

De verkiezing van de leden van EP24

Op 6 juni 2024

Gemeente Arnhem - Kieskring 7 (Arnhem)

## Waarom dit proces-verbaal?

Elk stembureau maakt bij een verkiezing een proces-verbaal op. In dit proces-verbaal legt een stembureau vast hoe de stemming en het tellen van de stemmen is verlopen. Bij centrale stemopneming telt het stembureau op de dag van stemming alleen de stemmen per lijst. De volgende dag telt het gemeentelijke stembureau de stemmen per lijst en per kandidaat.

## Wie vult dit proces-verbaal in?

De voorzitter en leden van het stembureau vullen dit proces-verbaal in. Na afloop van het tellen van de stemmen ondertekenen alle stembureauleden die op dat moment aanwezig zijn het proces-verbaal. Dat zijn in elk geval de voorzitter van het stembureau en minimaal twee andere stembureauleden.

## 1. Stembureau, locatie en openingstijden

### 1a Stembureaugegevens tijdens stemming

Nummer stembureau	Adres/locatie stembureau	Dag	Maand	Jaar	Openingstijden (van - tot)
152	SBO De Klaproos Kluizeweg 189 6815 EC Arnhem	06	06	2024	0730 - 2100

Vul voor een mobiel stembureau hieronder de gegevens in voor elke locatie waar het stembureau voor kiezers open is.

Nummer stembureau	Adres/locatie stembureau	Dag	Maand	Jaar	Openingstijden (van - tot)

### 1b Stembureaugegevens tijdens telling (op lijstniveau)

Wanneer vond de telling (op lijstniveau) plaats?

Datum: 

Dag	Maand	Jaar	Tijd (van - tot)
06	06	2024	2100 - 2300

Waar vond de telling (op lijstniveau) plaats?

De telling vond in het stemlokaal plaats.

De telling vond op een andere locatie plaats. Adres of omschrijving locatie: \_\_\_\_\_

## 2. Aanwezigheid stembureauleden

Houd per stembureau lid de tijden bij waarop het lid bij de zitting aanwezig was.

Voorletters	Achternaam	Aanwezig op het stembureau:			Tijd (van - tot)		
		Dag	Maand	Jaar			
M.N	van Roon	06	06	2024	07	00 - 14	00
					21	00 - 23	00
BPM	Janssen	06	06	2024	07	00 - 14	00
					20	45 - 23	00
J.J	van HARTEN	06	06	2024	07	00 - 14	00
							23
A	Aalbers-Gorter	06	06	2024	07	00 - 14	00
					20	45 - 23	00
ECM	GOOSSENS	06	06	2024	14	00 - 23	00
MZA	van Buel	06	06	2024	14	00 - 23	00
FKM	van den Berg	06	06	2024	14	00 - 23	00
MCM	Mefferé	06	06	2024	14	00 - 23	00
H.E.	Grootland	06	06	2024	21	00 - 23	00

### 3. Aantal toegelaten kiezers

Vul hieronder de aantallen geldige stempassen, volmachtbewijzen en kiezerspassen in bij A, B en C.  
Tel bij D de aantallen bij elkaar op.

Aantal geldige stempassen	A	570
Aantal geldige volmachtbewijzen (schriftelijk of via ingevulde stem- of kiezerspas)	B	65
Aantal geldige kiezerspassen	C	2
		Tel op +
<b>Totaal aantal toegelaten kiezers ( A + B + C = D )</b>		<b>D</b> 637 ✓

### 4. Aantal uitgebrachte stemmen

U gaat nu de stembiljetten tellen en beoordelen. Geef het aantal stemmen per lijst weer in de bijlage aan het einde van dit proces-verbaal.

Vul vervolgens hieronder de aantallen geldige, blanco en ongeldige stembiljetten in en tel deze aantallen bij elkaar op.

Aantal stembiljetten met een geldige stem op een kandidaat (totaal van pagina 10)	E	632
Aantal blanco stembiljetten	F	4
Aantal ongeldige stembiljetten	G	1
		Tel op +
<b>Totaal aantal getelde stemmen ( E + F + G = H )</b>		<b>H</b> 637 ✓

Is het aantal toegelaten kiezers niet gelijk aan het aantal uitgebrachte stemmen?  
Verklaar dat op de volgende pagina.

**5. Verschil tussen het aantal toegelaten kiezers en het aantal uitgebrachte stemmen**

Is er een verschil tussen het aantal toegelaten kiezers (rubriek 3, onderdeel D) en het aantal uitgebrachte stemmen (rubriek 4, onderdeel H)?

- NEE → Ga dan door naar rubriek 6.
- JA → Verklaar dan hierna het verschil, door in te vullen hoe vaak u onderstaande situaties heeft geconstateerd.

<b>Er zijn méér stembiljetten geteld. Noteer hoeveel stembiljetten er meer zijn geteld</b>	
--	--

Hieronder staan een aantal mogelijke verklaringen voor het verschil.  
 Vermeld hieronder het aantal keer dat de onderstaande situaties zich hebben voorgedaan.

Aantal keren dat er een stembiljet teveel is uitgereikt	
Aantal keren dat er een andere verklaring is voor het verschil (vermeld hieronder de andere verklaringen en het aantal keer dat deze situaties zich hebben voorgedaan)	
Aantal keren dat er geen verklaring is voor het verschil	

<b>Er zijn minder stembiljetten geteld. Noteer hoeveel stembiljetten er minder zijn geteld</b>	
--	--

Hieronder staan een aantal mogelijke verklaringen voor het verschil  
 Vermeld hieronder het aantal keer dat de onderstaande situaties zich hebben voorgedaan.

Aantal keren dat een kiezer het stembiljet niet heeft ingeleverd	
Aantal keren dat er een stembiljet te weinig is uitgereikt	
Aantal keren dat er een andere verklaring is voor het verschil (vermeld hieronder de andere verklaringen en het aantal keer dat deze situaties zich hebben voorgedaan)	
Aantal keren dat er geen verklaring is voor het verschil	

## 6. Bezwaren van kiezers

### Hebben aanwezige kiezers bezwaren geuit?

Bezwaren zijn klachten of opmerkingen van kiezers.

Voorbeelden van bezwaren van kiezers tijdens de stemming: het stembureau is moeilijk bereikbaar, er staat meer dan één persoon in een stemhokje.

Voorbeelden van bezwaren van kiezers tijdens de telling: een stem wordt onterecht geldig, ongeldig of blanco verklaard, het resultaat van de telling wordt niet bekendgemaakt, het resultaat van de telling is onjuist.

Leg alle bezwaren van kiezers vast in dit proces-verbaal. Ook als het stembureau het niet eens is met de kiezer. Heeft het stembureau een reactie op het bezwaar? Noteer die dan ook.

**Let op:** noteer geen persoonsgegevens van kiezers.

### Bezwaren van kiezers tijdens de stemming

---

---

---

---

---

---

---

---

---

---

### Bezwaren van kiezers tijdens de telling

---

---

---

---

---

---

---

---

---

---

## 7. Onregelmatigheden of bijzonderheden

Waren er onregelmatigheden of bijzonderheden tijdens de stemming en telling?

Voorbeelden: een of meer stembureauleden waren te laat of zijn niet gekomen, de stembus was vol en er was geen tweede stembus, het brandalarm ging af en het stemlokaal moest worden ontruimd, activiteiten in of rondom het stemlokaal beïnvloedden de kiezer.

Omschrijf de onregelmatigheden of bijzonderheden en vermeld hoe vaak hier sprake van was.

**Let op:** noteer geen persoonsgegevens van kiezers.

### Onregelmatigheden en bijzonderheden

- Iemand meldde spontaan bij de 25e methode verlichting in de hokjes
- Graap bij de spullen ook een briefje "Verboden voorhanden"
- Een persoon nam toch twee handjes mee naar binnen, gelukkig op een heel rustig moment.
- Graap meer elastiekjes

## 8. Stembureauleden aanwezig bij de telling

Noteer in deze rubriek de naam van alle stembureauleden die bij de telling aanwezig zijn. Dat zijn in elk geval de voorzitter en minimaal twee andere stembureauleden.

**Let op:** U vult in rubriek 8 alleen de namen in. Vervolgens ondertekenen al deze stembureauleden het proces-verbaal in rubriek 9.

Naam voorzitter

1 M. A. van Roon

Namen stembureauleden

2 B. P. M. Janssen

3 J. J. van Haaften

4 A. Aalbers-Gorker

5 ECM Goossens

6 MZA van Buel

7 FKM van den Berg

8. MCM Meffert

g. HE Graafland

*[Lege pagina]*

# Bijlage Voorlopige telling op lijstniveau

Zet in elk vakje één cijfer. Begin rechts, met het laatste cijfer.

Lijstnummer en Lijstnaam	Aantal stemmen			
1 GROENLINKS / Partij van de Arbeid (PvdA)	2	1	4	
2 VVD		7	8	
3 CDA - Europese Volkspartij		2	8	
4 Forum voor Democratie		1	2	
5 D66		7	9	
6 Partij voor de Dieren		4	9	
7 50PLUS			5	
8 PVV (Partij voor de Vrijheid)		5	0	
9 JA21			5	
10 NL PLAN EU			0	
11 ChristenUnie		<del>19</del>	3	19
12 Staatkundig Gereformeerde Partij (SGP)			3	
13 BBB			7	
14 Meer Directe Democratie			1	
15 SP (Socialistische Partij)		1	5	
16 vandeRegio			0	
17 Volt Nederland		4	7	
18 Belang van Nederland (BVNL)			2	
19 NSC		1	3	
20 Piratenpartij - De Groenen			5	
blanco			4	
ongeldig			1	
<b>Totaal aantal geldige stemmen</b>		6	3	7
Overnemen bij punt 4 achter E				

✓

Lijstnummer en Lijstnaam	Aantal stemmen			



Model N 10-2

# Proces-verbaal van een stembureau (centrale stemopneming)

De verkiezing van de leden van EP24

Op 6 juni 2024

Gemeente Arnhem - Kieskring 7 (Arnhem)

## Waarom dit proces-verbaal?

Elk stembureau maakt bij een verkiezing een proces-verbaal op. In dit proces-verbaal legt een stembureau vast hoe de stemming en het tellen van de stemmen is verlopen. Bij centrale stemopneming telt het stembureau op de dag van stemming alleen de stemmen per lijst. De volgende dag telt het gemeentelijke stembureau de stemmen per lijst en per kandidaat.

## Wie vult dit proces-verbaal in?

De voorzitter en leden van het stembureau vullen dit proces-verbaal in. Na afloop van het tellen van de stemmen ondertekenen alle stembureauleden die op dat moment aanwezig zijn het proces-verbaal. Dat zijn in elk geval de voorzitter van het stembureau en minimaal twee andere stembureauleden.

### 1. Stembureau, locatie en openingstijden

#### 1a Stembureaugegevens tijdens stemming

Nummer stembureau	Adres/locatie stembureau	Dag	Maand	Jaar	Openingstijden (van - tot)		
161	Siza Kemperbergerweg 139 e 6816 RP Arnhem	06	06	2024	07	30	- 21 00

Vul voor een mobiel stembureau hieronder de gegevens in voor elke locatie waar het stembureau voor kiezers open is.

Nummer stembureau	Adres/locatie stembureau	Dag	Maand	Jaar	Openingstijden (van - tot)				
							-		
							-		
							-		
							-		

#### 1b Stembureaugegevens tijdens telling (op lijstniveau)

Wanneer vond de telling (op lijstniveau) plaats?

Datum: 

Dag	Maand	Jaar	Tijd (van - tot)	
06	06	2024	21 00	- 22 45

Waar vond de telling (op lijstniveau) plaats?

De telling vond in het stemlokaal plaats.

De telling vond op een andere locatie plaats. Adres of omschrijving locatie: \_\_\_\_\_

**2. Aanwezigheid stembureauleden**

Houd per stembureau lid de tijden bij waarop het lid bij de zitting aanwezig was.

Voorletters	Achternaam	Aanwezig op het stembureau:			Tijd (van - tot)	
		Dag	Maand	Jaar		
EJ	van Hamersveld	06	06	2024	07 00	10 30
					12 15	14 00
K	van Helden	06	06	2024	07 00	08 45
					10 30	14 00
H	Peters	06	06	2024	07 00	12 15
F	Bosman	06	06	2024	08 45	14 00
G	Hengelaar	06	06	2024	07 00	10 30
					12 15	14 00
J	Tap	06	06	2024	14 00	17 30
					19 15	21 00
I	Veldman	06	06	2024	14 00	15 45
					17 30	21 00
H	Beyer	06	06	2024	14 00	19 15
H	Aluk-Stepman	06	06	2024	15 45	21 00
R	Vossan	06	06	2024	21 00	22 45
G	Hengelaar	06	06	2024	21 00	22 45
EJ	van Hamersveld	06	06	2024	21 00	22 45
K	van Helden	06	06	2024	21 00	22 45
H	Peters	06	06	2024	21 00	22 45
F	Bosman	06	06	2024	21 00	22 45

### 3. Aantal toegelaten kiezers

Vul hieronder de aantallen geldige stempassen, volmachtbewijzen en kiezerspassen in bij A, B en C.  
Tel bij D de aantallen bij elkaar op.

Aantal geldige stempassen	A	719
Aantal geldige volmachtbewijzen (schriftelijk of via ingevulde stem- of kiezerspas)	B	121
Aantal geldige kiezerspassen	C	37 ✓
		Tel op +
<b>Totaal aantal toegelaten kiezers ( A + B + C = D )</b>		<b>D</b> 877

### 4. Aantal uitgebrachte stemmen

U gaat nu de stembiljetten tellen en beoordelen. Geef het aantal stemmen per lijst weer in de bijlage aan het einde van dit proces-verbaal.

Vul vervolgens hieronder de aantallen geldige, blanco en ongeldige stembiljetten in en tel deze aantallen bij elkaar op.

Aantal stembiljetten met een geldige stem op een kandidaat (totaal van pagina 10)	E	874
Aantal blanco stembiljetten	F	1
Aantal ongeldige stembiljetten	G	1
		Tel op +
<b>Totaal aantal getelde stemmen ( E + F + G = H )</b>		<b>H</b> 876

Is het aantal toegelaten kiezers niet gelijk aan het aantal uitgebrachte stemmen?  
Verklaar dat op de volgende pagina.

**5. Verschil tussen het aantal toegelaten kiezers en het aantal uitgebrachte stemmen**

Is er een verschil tussen het aantal toegelaten kiezers (rubriek 3, onderdeel D) en het aantal uitgebrachte stemmen (rubriek 4, onderdeel H)?

NEE → Ga dan door naar rubriek 6.

JA → Verklaar dan hierna het verschil, door in te vullen hoe vaak u onderstaande situaties heeft geconstateerd.

<b>Er zijn méér stembiljetten geteld. Noteer hoeveel stembiljetten er meer zijn geteld</b>	0
--	---

Hieronder staan een aantal mogelijke verklaringen voor het verschil.  
 Vermeld hieronder het aantal keer dat de onderstaande situaties zich hebben voorgedaan.

Aantal keren dat er een stembiljet teveel is uitgereikt	
Aantal keren dat er een andere verklaring is voor het verschil (vermeld hieronder de andere verklaringen en het aantal keer dat deze situaties zich hebben voorgedaan)	
Aantal keren dat er geen verklaring is voor het verschil	

<b>Er zijn minder stembiljetten geteld. Noteer hoeveel stembiljetten er minder zijn geteld</b>	1
--	---

Hieronder staan een aantal mogelijke verklaringen voor het verschil  
 Vermeld hieronder het aantal keer dat de onderstaande situaties zich hebben voorgedaan.

Aantal keren dat een kiezer het stembiljet niet heeft ingeleverd	1
Aantal keren dat er een stembiljet te weinig is uitgereikt	
Aantal keren dat er een andere verklaring is voor het verschil (vermeld hieronder de andere verklaringen en het aantal keer dat deze situaties zich hebben voorgedaan)	
Aantal keren dat er geen verklaring is voor het verschil	0

## 6. Bezwaren van kiezers

### Hebben aanwezige kiezers bezwaren geuit?

Bezwaren zijn klachten of opmerkingen van kiezers.

Voorbeelden van bezwaren van kiezers tijdens de stemming: het stembureau is moeilijk bereikbaar, er staat meer dan één persoon in een stemhokje.

Voorbeelden van bezwaren van kiezers tijdens de telling: een stem wordt onterecht geldig, ongeldig of blanco verklaard, het resultaat van de telling wordt niet bekendgemaakt, het resultaat van de telling is onjuist.

Leg alle bezwaren van kiezers vast in dit proces-verbaal. Ook als het stembureau het niet eens is met de kiezer. Heeft het stembureau een reactie op het bezwaar? Noteer die dan ook.

**Let op:** noteer geen persoonsgegevens van kiezers.

### Bezwaren van kiezers tijdens de stemming

geen bezwaren gehoord.

### Bezwaren van kiezers tijdens de telling

geen bezwaren en geen kiezers aanwezig.

## 7. Onregelmatigheden of bijzonderheden

Waren er onregelmatigheden of bijzonderheden tijdens de stemming en telling?

Voorbeelden: een of meer stembureauleden waren te laat of zijn niet gekomen, de stembus was vol en er was geen tweede stembus, het brandalarm ging af en het stemlokaal moest worden ontruimd, activiteiten in of rondom het stemlokaal beïnvloedden de kiezer.

Omschrijf de onregelmatigheden of bijzonderheden en vermeld hoe vaak hier sprake van was.

**Let op:** noteer geen persoonsgegevens van kiezers.

### Onregelmatigheden en bijzonderheden

geen; alles rustig verlopen.

## 8. Stembureauleden aanwezig bij de telling

Noteer in deze rubriek de naam van alle stembureauleden die bij de telling aanwezig zijn. Dat zijn in elk geval de voorzitter en minimaal twee andere stembureauleden.

**Let op:** U vult in rubriek 8 alleen de namen in.

Vervolgens ondertekenen al deze stembureauleden het proces-verbaal in rubriek 9.

Naam voorzitter

1

EJ van Hamersveld

Namen stembureauleden

2

K van Helden

3

H Peters

4

F Bosman

5

G Heugelaar

6

J. Tap.

7

I Veldman

8

H. Beyer

9  
10

H. Alink- Stejeman

R. Vossen.

Model N 10-2: Proces-verbaal van een stembureau (centrale stemopneming)

*[Lege pagina]*





Model N 10-2

# Proces-verbaal van een stembureau (centrale stemopneming)

De verkiezing van de leden van EP24

Op 6 juni 2024

Gemeente Arnhem - Kieskring 7 (Arnhem)

## Waarom dit proces-verbaal?

Elk stembureau maakt bij een verkiezing een proces-verbaal op. In dit proces-verbaal legt een stembureau vast hoe de stemming en het tellen van de stemmen is verlopen. Bij centrale stemopneming telt het stembureau op de dag van stemming alleen de stemmen per lijst. De volgende dag telt het gemeentelijke stembureau de stemmen per lijst en per kandidaat.

## Wie vult dit proces-verbaal in?

De voorzitter en leden van het stembureau vullen dit proces-verbaal in. Na afloop van het tellen van de stemmen ondertekenen alle stembureauleden die op dat moment aanwezig zijn het proces-verbaal. Dat zijn in elk geval de voorzitter van het stembureau en minimaal twee andere stembureauleden.

### 1. Stembureau, locatie en openingstijden

#### 1a Stembureaugegevens tijdens stemming

Nummer stembureau	Adres/locatie stembureau	Dag	Maand	Jaar	Openingstijden (van - tot)	
162	Burgers Zoo (bij de pinguïns van 09.00-18.00 uur) Antoon van Hooffplein 1 6816 SH Arnhem	06	06	2024	0900	1800

Vul voor een mobiel stembureau hieronder de gegevens in voor elke locatie waar het stembureau voor kiezers open is.

Nummer stembureau	Adres/locatie stembureau	Dag	Maand	Jaar	Openingstijden (van - tot)	

#### 1b Stembureaugegevens tijdens telling (op lijstniveau)

Wanneer vond de telling (op lijstniveau) plaats?

Datum: 

Dag	Maand	Jaar	Tijd (van - tot)	
06	06	2024	2100	2200

Waar vond de telling (op lijstniveau) plaats?

De telling vond in het stemlokaal plaats.

De telling vond op een andere locatie plaats. Adres of omschrijving locatie: Stadhuis

## 2. Aanwezigheid stembureauleden

Houd per stembureau lid de tijden bij waarop het lid bij de zitting aanwezig was.

Voorletters	Achternaam	Aanwezig op het stembureau:			Tijd (van - tot)		
		Dag	Maand	Jaar			
S.H.O.	Boerhof	06	06	2024	09	00 - 18	00
		06	06	2024	21	00 - 22	00
k.M.	Molenaar	06	06	2024	09	00 - 18	00
		06	06	2024	21	00 - 22	00
A.M.A.	Verhoeven	06	06	2024	09	00 - 18	00
		06	06	2024	21	00 - 22	00
S.M.	van Omme	06	06	2024	09	00 - 18	00
		06	06	2024	21	00 - 22	00
g.m.	Brouwer	06	06	2024	09	00 - 18	00
		06	06	2024	21	00 - 22	00
F.J.	Tuntler	06	06	2024	21	00 - 22	00
B.N.	Voegels	06	06	2024	21	00 - 22	00

### 3. Aantal toegelaten kiezers

Vul hieronder de aantallen geldige stempassen, volmachtbewijzen en kiezerspassen in bij A, B en C.  
Tel bij D de aantallen bij elkaar op.

Aantal geldige stempassen	A	342
Aantal geldige volmachtbewijzen (schriftelijk of via ingevulde stem- of kiezerspas)	B	20
Aantal geldige kiezerspassen	C	27
		Tel op +
<b>Totaal aantal toegelaten kiezers ( A + B + C = D )</b>		<b>D</b> 397 ✓

### 4. Aantal uitgebrachte stemmen

U gaat nu de stembiljetten tellen en beoordelen. Geef het aantal stemmen per lijst weer in de bijlage aan het einde van dit proces-verbaal.

Vul vervolgens hieronder de aantallen geldige, blanco en ongeldige stembiljetten in en tel deze aantallen bij elkaar op.

Aantal stembiljetten met een geldige stem op een kandidaat (totaal van pagina 10)	E	397
Aantal blanco stembiljetten	F	-
Aantal ongeldige stembiljetten	G	-
		Tel op +
<b>Totaal aantal getelde stemmen ( E + F + G = H )</b>		<b>H</b> 397 ✓

Is het aantal toegelaten kiezers niet gelijk aan het aantal uitgebrachte stemmen?  
Verklaar dat op de volgende pagina.

**5. Verschil tussen het aantal toegelaten kiezers en het aantal uitgebrachte stemmen**

Is er een verschil tussen het aantal toegelaten kiezers (rubriek 3, onderdeel D) en het aantal uitgebrachte stemmen (rubriek 4, onderdeel H)?

NEE → Ga dan door naar rubriek 6.

JA → Verklaar dan hierna het verschil, door in te vullen hoe vaak u onderstaande situaties heeft geconstateerd.

<b>Er zijn méér stembiljetten geteld. Noteer hoeveel stembiljetten er meer zijn geteld</b>	
--	--

*Hieronder staan een aantal mogelijke verklaringen voor het verschil.  
Vermeld hieronder het aantal keer dat de onderstaande situaties zich hebben voorgedaan.*

Aantal keren dat er een stembiljet teveel is uitgereikt	
Aantal keren dat er een andere verklaring is voor het verschil <i>(vermeld hieronder de andere verklaringen en het aantal keer dat deze situaties zich hebben voorgedaan)</i>	
Aantal keren dat er geen verklaring is voor het verschil	

<b>Er zijn minder stembiljetten geteld. Noteer hoeveel stembiljetten er minder zijn geteld</b>	
--	--

*Hieronder staan een aantal mogelijke verklaringen voor het verschil  
Vermeld hieronder het aantal keer dat de onderstaande situaties zich hebben voorgedaan.*

Aantal keren dat een kiezer het stembiljet niet heeft ingeleverd	
Aantal keren dat er een stembiljet te weinig is uitgereikt	
Aantal keren dat er een andere verklaring is voor het verschil <i>(vermeld hieronder de andere verklaringen en het aantal keer dat deze situaties zich hebben voorgedaan)</i>	
Aantal keren dat er geen verklaring is voor het verschil	

## 6. Bezwaren van kiezers

### Hebben aanwezige kiezers bezwaren geuit?

*Bezwaren zijn klachten of opmerkingen van kiezers.*

*Voorbeelden van bezwaren van kiezers tijdens de stemming: het stembureau is moeilijk bereikbaar, er staat meer dan één persoon in een stemhokje.*

*Voorbeelden van bezwaren van kiezers tijdens de telling: een stem wordt onterecht geldig, ongeldig of blanco verklaard, het resultaat van de telling wordt niet bekendgemaakt, het resultaat van de telling is onjuist.*

*Leg alle bezwaren van kiezers vast in dit proces-verbaal. Ook als het stembureau het niet eens is met de kiezer. Heeft het stembureau een reactie op het bezwaar? Noteer die dan ook.*

**Let op:** noteer geen persoonsgegevens van kiezers.

### Bezwaren van kiezers tijdens de stemming

---

---

---

---

---

---

---

---

---

---

### Bezwaren van kiezers tijdens de telling

---

---

---

---

---

---

---

---

---

---

## 7. Onregelmatigheden of bijzonderheden

*Waren er onregelmatigheden of bijzonderheden tijdens de stemming en telling?*

*Voorbeelden: een of meer stembureauleden waren te laat of zijn niet gekomen, de stembus was vol en er was geen tweede stembus, het brandalarm ging af en het stemlokaal moest worden ontruimd, activiteiten in of rondom het stemlokaal beïnvloedden de kiezer.*

*Omschrijf de onregelmatigheden of bijzonderheden en vermeld hoe vaak hier sprake van was.*

**Let op:** noteer geen persoonsgegevens van kiezers.

### Onregelmatigheden en bijzonderheden

---

---

---

---

---

---

---

---

---

---

## 8. Stembureauleden aanwezig bij de telling

Noteer in deze rubriek de naam van alle stembureauleden die bij de telling aanwezig zijn. Dat zijn in elk geval de voorzitter en minimaal twee andere stembureauleden.

**Let op:** U vult in rubriek 8 alleen de namen in. Vervolgens ondertekenen al deze stembureauleden het proces-verbaal in rubriek 9.

Naam voorzitter

1 S.H.D. Boerhof

Namen stembureauleden

2 K.M. Molenaar

3 A.M.A. Verhoeven

4 S.M. Van Omme

5 J.M. Brouwer

6 F.J. Tuntler

7 S.A. Vogels

Model N 10-2: Proces-verbaal van een stembureau (centrale stemopneming)

*[Lege pagina]*

